














Bereich Fahrzeugzulassung • Admission des véhicules à la circulation

**FAHRZEUGGRUPPEN DER TYPENGENEHMIGUNG**

Gruppe	Fahrzeugart	TG-Nr.	
1) 	Personenwagen leichter Motorwagen schwerer Personenwagen	M <sub>1</sub> - M <sub>1</sub> ≥ 3,5t	1XX. ... / <b>A</b> XX. ...
2) 	Kleinbus (mit GG siehe M <sub>1</sub> ) Gesellschaftswagen schwerer Motorwagen Gelenkbus	M <sub>2</sub> M <sub>3</sub> - M <sub>2</sub> oder M <sub>3</sub>	2XX. ... / <b>B</b> XX. ...
3) 	Lieferwagen leichter Motorwagen leichter Sattelschlepper Lastwagen schwerer Motorwagen schwerer Sattelschlepper	N <sub>1</sub> - - N <sub>2</sub> oder N <sub>3</sub> - -	3XX. ... / <b>C</b> XX. ...
4) 	Landwirtschaftlicher Traktor Gewerblicher Traktor	T <sub>1</sub> – T <sub>5</sub> -	4XX. ... / <b>D</b> XX
5) 	Arbeitskarren (≤ 30 km/h) Arbeitsmaschine	- -	5XX. ... / <b>E</b> XX
6 a) 	Kleinmotorrad (≤ 45 km/h) Motorrad Motorschlitten	L <sub>1e</sub> / L <sub>1e-B</sub> L <sub>3e</sub> -	6XX. ... / <b>F</b> XX
6 b) 	Dreirädriges Motorfahrzeug Leichtmotorfahrzeug (≤ 45 km/h) Kleinmotorfahrzeug	L <sub>2e</sub> /L <sub>5e-A</sub> / L <sub>5e-B</sub> L <sub>6e</sub> / L <sub>6e-A</sub> / L <sub>6e-B</sub> L <sub>7e</sub> / L <sub>7e-A</sub> / L <sub>7e-B</sub> / L <sub>7e-B1</sub> / L <sub>7e-B2</sub> / L <sub>7e-C</sub>	
7 a) 	Motorfahrrad Elektrofahrrad	-	7XX. ... / <b>G</b> XX
7 b) 	Motorisierte Rollstuhl	-	
8) 	Motorkarren (≤ 30 km/h)	-	8XX. ... / <b>H</b> XX
9) 	(Sattel-) Sachentransport - Wohn - Arbeits - Sportgeräte - Personen - Anhänger	O <sub>1-4</sub> - - - -	9XX. ...